


MODE D'EMPLOI

ORGANISEZ
VOUS-MÊME
UN ATELIER
DES ASSISES



POURQUOI ORGANISER SOI-MÊME UN ATELIER DES ASSISES ?



Parce que **chacun doit pouvoir s'exprimer** et partager ses opinions où qu'il réside.

Parce que les Assises n'ont pas de sens si elles ne sont pas **ouvertes à tous**.

Parce que tout le monde n'a pas la **possibilité de participer aux réunions publiques**.

Parce que **tout le monde a un avis** et des idées pour améliorer la vie quotidienne.

Parce que les Assises serviront à **prendre les décisions de demain** dans les outre-mer.

ÊTES-VOUS PRÊT À ORGANISER UN ATELIER DES ASSISES ?



Vous souhaitez vous impliquer dans les Assises ?

En organisant vous-même votre atelier, vous participez à une aventure inédite de consultation des citoyens des outre-mer. Chacun de vos travaux sera étudié et exploité par une équipe dédiée.

Vous êtes concerné par votre territoire ?

Après tout, personne n'est mieux placé que vous pour décrire les réalités et trouver des solutions utiles et pertinentes pour votre territoire.

Vous aimez débattre ?

Tous les débats et échanges en famille, entre amis ou entre voisins peuvent servir l'intérêt de votre territoire.

Si vous avez répondu oui à l'une de ces trois questions, vous êtes prêt à organiser un atelier des Assises !

COMMENT ORGANISER UN ATELIER DES ASSISES ?

C'est très simple. Il suffit de suivre ces 3 étapes :

1. Prévoir une date, un lieu et des compagnons

D'abord, vous devez choisir un lieu confortable et propice à la réflexion (*votre salon, un parc, un coin de bar...*). Ensuite, il suffit de choisir une date (*avant le 1er mars 2018*). Enfin, il vous reste à inviter tous ceux avec qui vous souhaiteriez discuter de votre territoire.

2. Discuter, discuter et discuter encore

Les Assises permettent de discuter de très nombreux sujets. 9 thèmes principaux sont ouverts à la discussion :

Cultures	Sécurité	Santé
Emploi	Environnement	
Développement économique		
Équipements publics	Jeunesse	
Protection des population face aux risques majeurs		

Vous pouvez choisir de discuter de l'un d'entre eux ou de chacun d'entre eux, à vous de décider.

3. Rédiger le compte-rendu de vos échanges

Après avoir discuté tous ensemble, il ne vous reste plus qu'à rédiger un compte-rendu. Deux options s'offrent à vous : vous pouvez remplir directement les champs avec votre clavier ou imprimer ce document et rédiger manuellement. Bien entendu, vous n'êtes pas obligé de compléter l'ensemble des champs ! Chaque compte-rendu sera pris en compte dans la restitution finale des Assises.



À QUI PUIS-JE ENVOYER MON COMPTE-RENDU ?

Vos débats ont été riches ? Les échanges ont été nombreux ?
Tant mieux ! Il ne vous reste plus qu'à envoyer votre compte-rendu
à l'une des adresses suivantes **avant le 1^{er} mars 2018** :



GUADELOUPE

assisesguadeloupe@guadeloupe.pref.gouv.fr



GUYANE

assises@guyane.pref.gouv.fr



LA RÉUNION

assises@reunion.pref.gouv.fr



MARTINIQUE

assisesdesoutremer@martinique.pref.gouv.fr



MAYOTTE

assises-outre-mer@mayotte.pref.gouv.fr



NOUVELLE CALÉDONIE

assises@nouvelle-caledonie.gouv.fr



POLYNÉSIE FRANCAISE

assisespf@polynesie-francaise.pref.gouv.fr



SAINT-PIERRE ET-MIQUELON

assises@spm.gouv.fr




WALLIS ET-FUTUNA

assises-outremer@wallis-et-futuna.pref.gouv.fr

COMPTE-RENDU D'ATELIER

Territoire : _____
Date : ____ / ____ / ____

1/3



Équipements publics :

Développement économique :

Emploi :


Environnement :

Santé :

COMPTE-RENDU D'ATELIER

Territoire : _____
Date : ____ / ____ / ____

2/3



Jeunesse :

Cultures :

Sécurité :

Protection des population face aux risques majeurs :


Commentaire(s) :

COMPTE-RENDU D'ATELIER

Territoire : _____
Date : ____ / ____ / ____

3/3

Champ libre :





Pour plus d'informations et savoir comment participer
aux Assises des Outre-mer, rendez-vous sur www.assisesdesoutremer.fr